

2° INFORME EDOMEX: GASTO SOCIAL COMO EJE

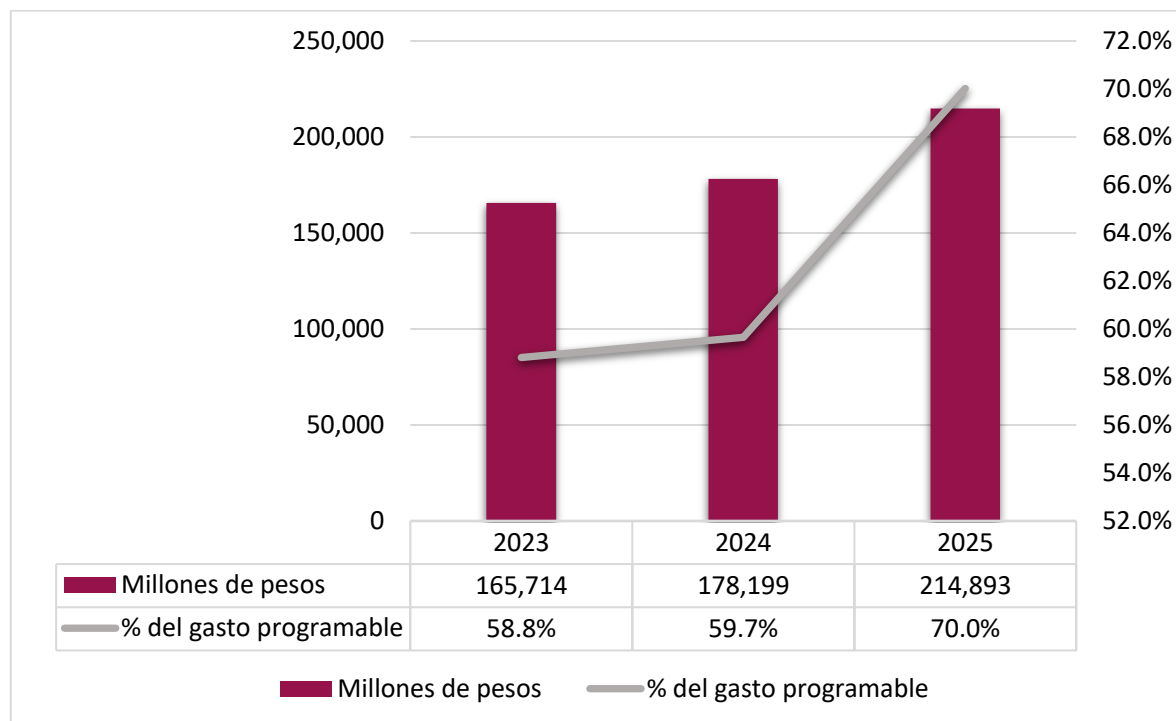
Octubre/2025 (2)

Incremento sustantivo en el gasto social

A decir del Secretario de Finanzas del Gobierno del Estado de México, el **sentido del gasto** parte de una premisa: **70 de cada 100 pesos del gasto programable se dirigen a desarrollo social** —educación, salud, seguridad y bienestar—, en línea con el enfoque humanista de la administración.

Al respecto, la Gráfica 1 muestra un **crecimiento sostenido del gasto en este sector**, tanto en nivel como en peso relativo dentro del gasto programable. En términos absolutos, el monto pasa de **165,714 mdp en 2023** a **178,199 mdp en 2024** y salta a **214,893 mdp en 2025**, lo que implica un **incremento acumulado de 29.6%** en el periodo. En paralelo, la **participación del sector social en el gasto programable** también se expande: de **58.8%** (2023) a **59.7%** (2024) y alcanza **70.0%** en 2025. Es decir, no sólo hay **más recursos** para funciones sociales, sino que **ganan prioridad** dentro de la estructura del gasto, con un **quiebre al alza** particularmente marcado en 2025.

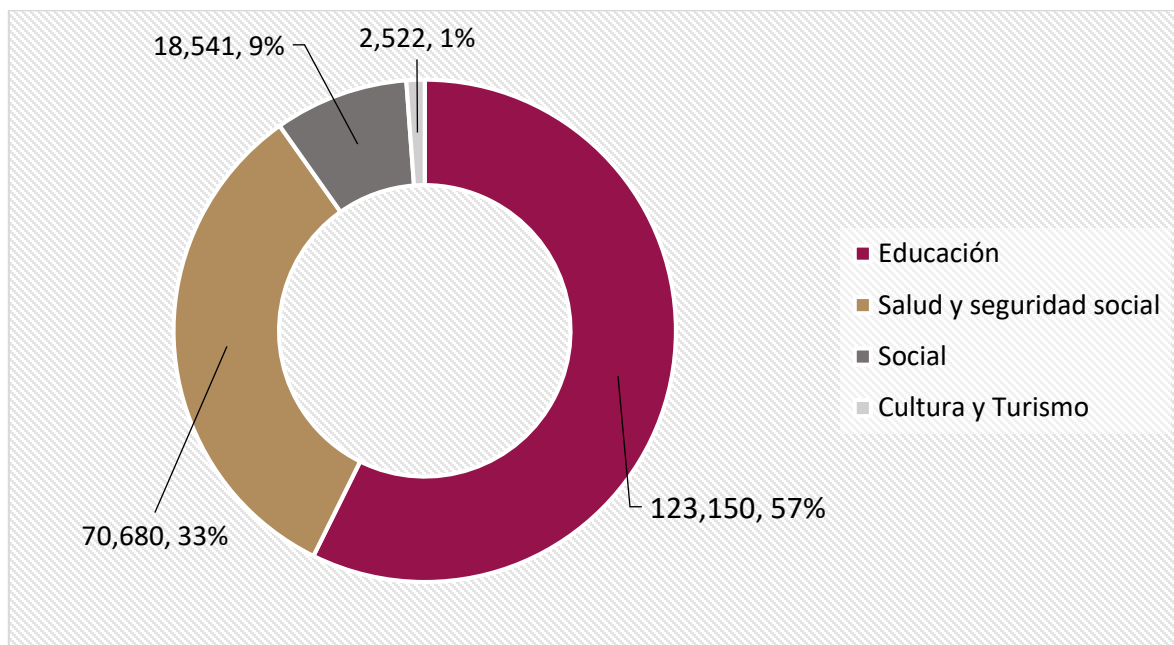
Gráfica 1. Evolución del gasto en el sector social.



Fuente: Elaboración propia con datos de la Secretaría de Finanzas del Estado de México. Cuenta Pública 2023 y 2024; Presupuesto de Egresos 2025.

La Gráfica 2 desagrega el gasto del **sector social 2025** y confirma una **fuerte concentración en dos funciones: Educación** absorbe **123,150 mdp (57%)** y **Salud y seguridad social 70,680 mdp (33%)**; en conjunto suman **9 de cada 10 pesos** del sector. El rubro **Social** (programas de bienestar y atención directa) capta **18,541 mdp (9%)**, mientras que **Cultura y Turismo** queda como componente marginal con **2,522 mdp (1%)**. La composición sugiere una **priorización explícita de capacidades básicas** —aprendizaje y salud—, que puede tener retornos sociales altos en el mediano plazo.

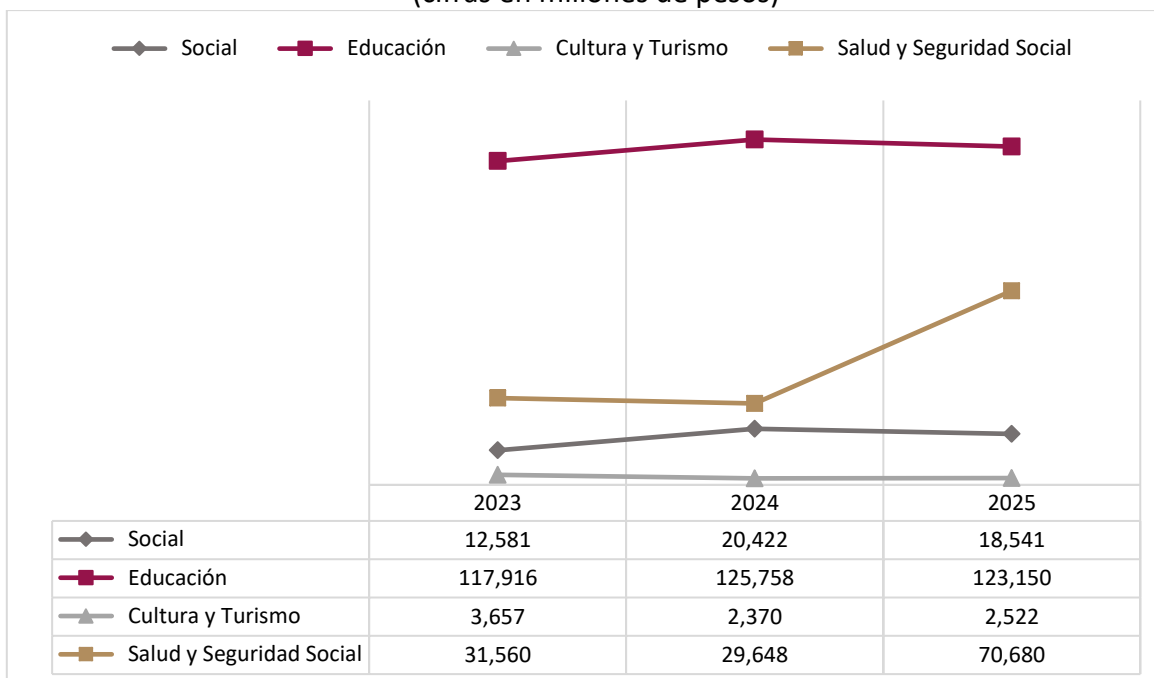
Gráfica 2. Presupuesto de Egresos 2025. Clasificación de los egresos del sector social.



Fuente: Elaboración propia con datos de la Secretaría de Finanzas del Estado de México. Presupuesto de Egresos 2025.

A su vez, la Gráfica 3 confirma que **el giro fuerte en 2025 viene de Salud y Seguridad Social:** pasa de **29,648 mdp (2024)** a **70,680 mdp (2025)**, un **+138.5%** que duplica con creces el nivel de 2023 (**31,560 mdp, +124%** vs. 2023). **Educación** se mantiene como ancla del sector con montos altos y relativamente estables: **117,916 → 125,758 → 123,150 mdp** (2023–2025), es decir, **+6.6%** en 2024 y **–2.1%** en 2025, para un acumulado de **+4.4%** en el bienio. El rubro **Social** muestra un brinco en 2024 (**12,581 → 20,422 mdp, +62.3%**) y luego un ajuste en 2025 (**18,541 mdp, –9.2%** vs. 2024), quedando aun **+47.4%** por encima de 2023. **Cultura y Turismo** cae en 2024 (**–35.2%**) y tiene una recuperación parcial en 2025 (**+6.4%**), aunque el saldo 2023–2025 sigue **–31%**. En conjunto, el patrón sugiere **prioridad explícita a salud** —con un salto excepcional en 2025—, **sostén de educación** en niveles altos y **ajustes selectivos** en social y cultura.

Gráfica 3. Evolución del gasto en los rubros del sector social
(cifras en millones de pesos)



Fuente: Elaboración propia con datos de la Secretaría de Finanzas del Estado de México. Cuenta Pública 2023 y 2024; Presupuesto de Egresos 2025.

Conclusiones

- **El viraje social es claro y cuantificable.** Entre 2023 y 2025 el gasto del sector social crece en monto y, sobre todo, en **peso relativo** dentro del programable (de 58.8% a 70.0%). Esto confirma una **prioridad presupuestaria** que trasciende el ciclo anual.
- **Salud y seguridad social protagonizan el salto de 2025.** El incremento de **+138.5%** frente a 2024 plantea una apuesta excepcional que deberá traducirse en **capacidad instalada, personal, insumos y mantenimiento**; de lo contrario, el pico se diluirá en gasto inercial.
- **Educación se mantiene como ancla estable.** Con leves oscilaciones, preserva montos altos y más de la **mitad del sector (57%)** en 2025. El reto no es de volumen, sino de **calidad del gasto**: aprendizajes, infraestructura digna y reducción de rezagos.
- **“Social” y “Cultura y Turismo” requieren blindaje.** Pese a repuntes, su participación es **menor** (9% y 1%). Conviene focalizar programas con **alto rendimiento social**



(primera infancia, salud preventiva, cohesión comunitaria) para evitar que queden rezagados frente a salud y educación.

- **Coherencia territorial y municipal.** El sesgo social debe reflejarse en **proyectos con capilaridad** en los 125 municipios y en coordinación con el **predial al alza** y las transferencias municipales, para cerrar brechas regionales y no sólo expandir gasto corriente.
- **Gobernanza y métricas.** Para sostener el 70% social, se requieren **tableros trimestrales** con indicadores de cobertura, tiempos de atención, deserción, mortalidad evitable y violencia de género, además de **evaluaciones de desempeño** y reglas de operación claras.
- **Riesgos a monitorear.** (I) presión futura sobre gasto operativo en salud; (II) rezagos de inversión de mantenimiento; (III) dependencia de ingresos no permanentes; (IV) dispersión del etiquetado de género sin resultados medibles. Mitigar estos riesgos definirá la **sostenibilidad** del sesgo social en 2026.